

Home & School

CONNECTION®

Working Together for School Success

December 2016

Arlington Public Schools

Title I



SHORT NOTES

Weather emergency kit

Let your youngster help you prepare for winter emergencies. Brainstorm what you might need if the power goes out or if you're stuck inside during a snowstorm. *Examples:* Flashlights, batteries, bottled water, canned goods, first aid kit. Together, put the items in a box and find a safe place to keep it.

Thinking games

Stretch your child's thinking skills by playing Fortunately, Unfortunately. One person states a good event ("Fortunately, all the stoplights have been green"). The next player says a silly, but related, "bad" event ("Unfortunately, the law changed, and green means Stop"). Continue until you get stuck—then start over.

Your child's digital footprint

It's tempting to post cute pictures of your youngster or tell funny parenting stories on social media—but first consider his feelings. And since his online trail will stick with him forever, think about how he'll feel when he's older. Get his permission before posting, or let him decide who will be able to see it (say, only relatives).

Worth quoting

"Wishing to be friends is quick work, but friendship is a slow-ripening fruit." *Aristotle*

JUST FOR FUN

Q: Why did the girl wear one mitten and one boot?

A: Because she heard there was a 50 percent chance of snow.



Connect reading and writing

Reading will make your child a better writer—and vice versa. That's good news, because both will help her do well in every subject. Here are ways she can explore the link between reading and writing.

Try genres

Introduce your youngster to a wide variety of books, from fairy tales and science fiction to graphic novels and biographies. Reading different genres will give her more options to think about—suggest that she branch out and try writing in one of those new genres.

Collect "gems"

Have your child keep a notebook of her favorite parts of stories. She could choose interesting words or lines. She'll get in the habit of paying close attention

to the language that writers use, which will give her ideas for her own writing.

Review books

Your youngster could be a budding book critic and write reviews about what she reads. She'll practice opinion writing and deepen her reading comprehension as she summarizes the plot. Encourage her to include details and quotes from the book to back up her opinions. ("The main character showed empathy when he said, 'I know what it's like to be the new kid in school.'")♥



Volunteer success

Whether you're volunteering in your youngster's school or from home, consider these tips.

Contact the teacher. Let him know you'd like to help, tell him when you're available, and find out what he needs.

Follow the rules. Ask questions if you're not sure what's expected. For instance, are home-baked goods acceptable, or do treats have to be store-bought and sealed, with ingredients listed? Are younger siblings allowed to come along? What are the guidelines for keeping student information confidential?

Enjoy the experience! Volunteering is rewarding for parents, teachers, and students. Know that you're making a difference, and talk to your child about how you're helping out.♥



A dependable child

Kyle's parents count on him to walk his little sister home from school. And Jamal's parents know he'll remember to set the table without being asked. These parents are raising dependable youngsters—and you can, too, with these suggestions:

- Talk to your child about who depends on you. You could say, "My company relies on me to be on time, so I have to leave for work now." Your youngster will see that being dependable is a part of life.



- When you need your child to do something, let him know you're counting on him. He'll be likely to meet your expectations if you say something like "I know I can depend on you to feed the dog."

- Show your youngster how good it feels to follow through when someone is relying on him. You might have him sign up to


work with a student who is learning English or who needs extra help with math. Use encouraging comments such as, "I know Julian looks forward to seeing you every day," or "I bet David is learning a lot from you." ♥

ACTIVITY CORNER

DIY wrapping paper

Let your child design homemade wrapping paper—and show thoughtfulness by personalizing each person's package. Try these ideas.

Sponge stamps. Help your youngster cut apart large brown paper bags. Then, she could cut sponges into stars, hearts, or other shapes, and dip them into paint. Suggest that she stamp them onto the paper in a pattern (heart, star, heart, star, star).



"Mapping" paper. Have an old atlas? Your child might cut out maps and tape them together to make sheets of wrapping paper. If she's sending a gift to a relative in another state or country, she could select a map of that place.

Artwork. Who wouldn't love to receive your youngster's original artwork? Ask her to wrap a few gifts in her own paintings or sketches. ♥

OUR PURPOSE

To provide busy parents with practical ideas that promote school success, parent involvement, and more effective parenting.

Resources for Educators,
a division of CCH Incorporated
128 N. Royal Avenue • Front Royal, VA 22630
540-636-4280 • rfeustomer@wolterskluwer.com
www.rfeonline.com

ISSN 1540-5621

Navigating group projects

Learning to work on assignments as a group is an important part of school. Share this advice for helping your youngster succeed with projects and presentations.

Get input


Everyone in the group should give input. Your child might get quieter members to express their opinions by asking, "Which format do you like for our presentation?"

List duties

At the first meeting, one person can write and distribute a list of responsibilities, including due dates for each task. That way, everyone will remember what they're supposed to do.

Update each other

During follow-up meetings, group members should give updates on their progress and brainstorm solutions to any problems. If anyone is falling behind, other members could offer support or ideas. ♥



Q & A Be your own "CEO"


Q: I've been hearing a lot lately about executive function skills. What are they, and should I be helping my son work on them?

A: These skills let your child manage himself, like an executive overseeing the operations of a company or an air-traffic controller directing flights for landing. A student with good executive function skills is able to juggle tasks, plan

ahead, stay organized, and make decisions about his actions.

You could help your son sharpen these skills with strategy games. For example, chess is ideal because players must plan several moves in advance and consider multiple possibilities. Or try 20

Questions, since players have to keep in mind answers to all previous questions as they decide what to ask next. ♥



Home & School CONNECTION®

Trabajando juntos para el éxito escolar

Diciembre de 2016

Arlington Public Schools

Title I



NOTAS BREVES

Kit para emergencias climatológicas

Su hijo puede ayudar en los preparativos para las emergencias del invierno. Piensen juntos qué pueden necesitar si se va la luz o si no pueden salir durante un temporal de nieve. *Ejemplos:* Linternas, pilas, botellas de agua, latas de comida, botiquín de primeros auxilios. Pongan los objetos en una caja y colóquela en un lugar seguro.

Juegos de pensar

Ejercite la habilidad de pensar de su hija jugando a Afortunadamente, Desafortunadamente. Una persona menciona un acontecimiento bueno ("Afortunadamente todos los semáforos estaban en verde"). El siguiente jugador menciona un acontecimiento absurdo y "malo", pero relacionado con el anterior ("Desafortunadamente la ley cambió y verde significa Stop"). Continúen hasta que no se les ocurran más cosas y empiecen de nuevo.

Huella digital de su hijo

Es muy tentador publicar en las redes sociales fotos lindas de su hijo o contar historias divertidas de su vida familiar, pero tenga en cuenta los sentimientos de su hijo. Y como su historia en la red lo seguirá toda la vida, piense en cómo se sentirá cuando sea mayor. Pídale permiso antes de colgar algo en la red o bien déjele decidir quién podrá verlo (por ejemplo, sólo sus familiares).

Vale la pena citar

"El deseo de hacer amigos llega con rapidez, pero la amistad es un fruto que madura lentamente". *Aristóteles*

SIMPLEMENTE CÓMICO

P: ¿Por qué se puso la niña una manopla y una bota?

R: Porque oyó que había 50 por ciento de posibilidades de nieve.



Conectar la lectura y la escritura

La lectura logrará que su hija escriba mejor y viceversa. Esto es bueno, porque ambas cosas contribuirán a que vaya bien en cada una de sus asignaturas. He aquí maneras de explorar la relación entre la lectura y la escritura.



Explore distintos géneros

Dé a conocer a su hija una amplia variedad de libros, desde cuentos de hadas y ciencia ficción hasta novelas gráficas y biografías. Leer distintos géneros le dará más opciones que podrá tener en cuenta: sugiérale que explore y que intente escribir en uno de estos nuevos géneros.

Coleccionen "perlas"

Dígale a su hija que anote en una libreta las partes favoritas de los cuentos que lea. Podría elegir palabras o líneas interesantes. Se habituará a prestar atención al lenguaje

que usan los escritores y eso le dará ideas para sus propios escritos.

Reseñen libros

Su hija podría ser recensora de libros en ciernes y escribir reseñas sobre lo que lee. Practicará la expresión por escrito de opiniones y profundizará la comprensión de lo que lee cuando resuma el argumento. Anímela a que incluya detalles y citas del libro para respaldar sus opiniones. ("El personaje principal mostró empatía cuando dijo: 'Sé lo que se siente cuando se es nuevo en la escuela'").♥

Éxito en el voluntariado

Tanto si ayuda como voluntario en la escuela de su hijo o desde casa, considere estos consejos.

Póngase en contacto con el maestro. Explíquele que le gustaría ayudar, dígame cuándo está disponible y averigüe qué necesita.

Siga las normas. Pregunte si no está seguro de lo que se espera de usted. Por ejemplo, ¿están permitidos los dulces hechos en casa o deben ser comprados en la tienda y sellados, con un lista de ingredientes? ¿Puede llevar a los hermanitos más jóvenes? ¿Cuáles son las directrices para que la información sobre los estudiantes sea confidencial?

¡Disfrute de la experiencia! El voluntariado en la escuela es gratificante para padres, maestros y estudiantes. Sea consciente de su aportación positiva y cuénteale a su hijo cómo está ayudando.♥



Hijos fiables

Los padres de Kyle cuentan con que acompañe a su hermanita al volver del colegio. Y los padres de Jamal saben que recordará poner la mesa sin que se lo pidan. Estos padres están educando a hijos fiables y usted puede también hacerlo con estas sugerencias:

- Dígale a su hijo quién depende de usted. Podría decir: "Mi compañía confía en que yo llegue con puntualidad así que tengo que marcharme ahora". Su hijo entenderá que ser fiable es parte de la vida.



- Cuando necesite que su hijo haga algo, explíquele que cuenta con él. Es más probable que haga lo que usted se espera si usted dice algo como "Sé que puedo confiar en que des de comer al perro".

- Enséñele a su hijo lo bien que sienta cumplir lo prometido cuando alguien confía en él. Podría decirle que se comprometa a trabajar con un estudiante que está aprendiendo inglés o que necesita

ayuda adicional con las matemáticas. Use comentarios alentadores como "Sé que a Julian le hace mucha ilusión verte cada día" o "Seguro que David está aprendiendo mucho de ti".♥


RINCÓN DE ACTIVIDAD



Mi propio papel de envolver

Su hija puede diseñar papel de envolver y mostrar consideración a los demás personalizando el paquete de cada persona. Ponga a prueba estas ideas.

Estampillas de esponja. Ayude a su hija a abrir bolsas grandes de papel. A continuación podría recortar esponjas en forma de estrellas, corazones u otras formas y mojarlas en pintura. Sugíerale que las estampe en el papel formando una secuencia (corazón, estrella, corazón, estrella, estrella).




Papel de mapas. ¿Tienen un atlas viejo? Su hija podría cortar mapas y pegarlos para hacer folios de papel de envolver. Si está enviando un regalo a un familiar que vive en otro estado o en otro país podría seleccionar un mapa de ese lugar.

Arte. ¿A quién no le gustaría recibir las creaciones artísticas de su hija? Dígale que envuelva unos cuantos regalos en sus propias pinturas o dibujos.♥

Guía para los proyectos en grupo

Aprender a colaborar como grupo en trabajos escolares es una parte importante del colegio. Comparta con su hija estos consejos para ayudarla a tener éxito con sus proyectos y presentaciones.



Consigue aportes

Todos los componentes del grupo deben aportar algo. Su hija podría conseguir que los miembros más callados expresen sus opiniones preguntando: "¿Qué formato te gustaría para nuestra presentación?"

Lista de funciones

En la primera reunión una persona puede escribir y distribuir una lista de responsabilidades, incluyendo las fechas para cada labor. Así todos recordarán lo que tienen que hacer.

Puesta al día

En reuniones posteriores los miembros del grupo deberían poner al corriente al resto sobre sus avances y pensar juntos en soluciones a los problemas que tengan. Si alguien se está quedando atrás otros miembros podrían ofrecer apoyo o ideas.♥


Sé tu propio Director Ejecutivo

P: Últimamente oigo mucho hablar de las destrezas de la función ejecutiva. ¿Qué son y debería ayudar a que mi hijo las practique?

R: Estas destrezas permiten que su hijo se gestione a sí mismo, igual que un ejecutivo supervisa las operaciones de una compañía o un controlador aéreo dirige los vuelos para el aterrizaje. Un estudiante con buenas destrezas de función ejecutiva sabe compatibilizar tareas,

planear con tiempo, ser organizado y tomar decisiones sobre lo que ha de hacer.

Usted podría ayudar a su hijo a perfeccionar estas habilidades con juegos de estrategia. Por ejemplo, el ajedrez es ideal porque los jugadores deben planear varias jugadas con anticipación y considerar múltiples posibilidades. O bien prueben con 20 Preguntas, dado que los jugadores deben tener en cuenta las respuestas a todas las preguntas anteriores para decidir qué preguntarán a continuación.♥



NUESTRA FINALIDAD

Proporcionar a los padres ideas prácticas que promuevan el éxito escolar, la participación de los padres y un mejor entendimiento entre padres e hijos.

Resources for Educators,
una filial de CCH Incorporated
128 N. Royal Avenue • Front Royal, VA 22630
540-636-4280 • rfeustomer@wolterskluwer.com
www.rfeonline.com

ISSN 1540-563X